

# 南光中學 112 學年度第一學期暑期語文競賽校內選拔賽辦法

一、宗旨：為鼓勵本校學生加強語文教育，增進國語文程度，培養其書寫表達之能力，提高學習興趣，以期蔚為風氣，而收弘揚文化績效，特舉辦本競賽。

二、活動組織：☞主辦單位：教務處。 ☞協辦單位：學務處、總務處。

三、競賽項目：1~7 每人限報名一項，不得重複報名。

1. 作文、2. 字音字形、3. 寫字、4. 國語演說、5. 國語朗讀、6. 閩南語演說、7. 閩南語朗讀。

四、實施對象：國中部、高中部

五、報名方式：

請國文老師遴選，各競賽項目遴選代表以 3 名為限，於【112 年 7 月 18 日】週二下班前填寫表單供教務處郭小姐彙整。

六、比賽時間地點：

項目	部別	日期	時間	地點	備註
作文	高國一新生、 校內選手	7 月 20 日(四)	12:15 集合 PM12:20~13:50	忠誠樓一樓 (語言教室)	
字音 字形	高國一新生、 校內選手	7 月 20 日(四)	12:50 集合 PM13:00~13:15	介壽樓二樓 (202 教室)	國語比賽時間為 10 分鐘 閩南語比賽時間為 15 分鐘
寫字	高國一新生、 校內選手	7 月 20 日(四)	12:50 集合 PM13:00~13:50	忠誠樓二樓 (美術教室)	參賽者自備書法用具，紙張由學校供應。
國語演說	高國一新生、 校內選手	7 月 20 日(四)	第六節 第七節	忠誠樓三樓 (混成教室)	
國語朗讀	高國一新生、 校內選手	7 月 20 日(四)	第六節 第七節	忠誠樓三樓 (校史室)	
閩南語情演	高國一新生、 校內選手	7 月 20 日(四)	第六節 第七節	介壽樓二樓 (202 教室)	
閩南語朗讀	高國一新生、 校內選手	7 月 20 日(四)	第六節 第七節	忠誠樓一樓 (語言教室)	

七、競賽方式：

甲、作文：比賽時間為九十分鐘。作文題目當場公布，文言、語體不加限制，不得用詩歌韻文寫作外，應使用標準字體，並詳加標點符號，限用藍、黑色原子筆或鋼筆書寫。

乙、字音字形：國語比賽時間為十分鐘、閩南語比賽時間為十五分鐘，各組均為 100 字（字音、字形各 50 字），限用藍、黑色原子筆或鋼筆書寫，塗改不計分。

丙、寫字：比賽時間為五十分鐘，書寫內容當場公布，一律以傳統毛筆書寫楷書（以教育部公布之標準字體為準），不得使用其他工具（如自來水毛筆等），參賽者請自備書法用具，字數均為 50 字。

字之大小：高國中組：7 公分見方，用 6 尺宣紙四開「90 公分×45 公分」書寫。

丁、朗讀：各組每人均限 3 分鐘。比賽前 6 分鐘抽朗讀篇名。

國語：國中組以語體文為題材。高中組以本校國文科教師出題為競賽題材。（附件二）

閩南語：各組題材，均以語體文為題材。高中組以本校國文科教師出題為競賽題材。（附件三）

戊、演說：國語演說：各組題目，於競賽員登臺前 30 分鐘，當場親手抽定。

國中組每人演講時間 4-5 分鐘。高中組每人演講時間 5-6 分鐘。

閩南語情境式演說：參賽者可於賽前任抽一題參賽（附件四）。

國中組每人演講時間 2-3 分鐘。高中組每人演講時間 3-4 分鐘，提問每組均限 2 分鐘。

八、評分標準：

項目	評 分 標 準
作 文	內容與結構：50% 邏輯與修辭：40% 字體與標點：10%
字音字形	一律書寫標準字體，以教育部公布之標準字體與一字多音審定表為準，每字一分，塗改一律不計分，若有同分，則以字體正確美觀予以評定名次。
寫 字	筆法：占 50%、結構與章法：占 50%、正確與速度：錯別字或漏字每字扣均一標準分數 3 分，未及寫完者，每少寫 1 字扣均一標準分數 2 分，一律以教育部公布之標準字體為書寫標準。
朗 讀	語音(發音、聲調)：45% 聲情(語調、語氣)：45% 臺風(儀容、態度、表情)：10% (三分鐘一到立即按鈴下台)。
演 說	語音(發音、語調、語氣)：40% 內容(見解、結構、詞彙)：50% 臺風(儀容、態度、表情)：10% 國語時間：國中 4-5 分鐘、高中 5-6 分鐘，閩南語時間：國中 2-3 分鐘、高中 3-4 分鐘，提問每組均限 2 分鐘。超過或不足時，每半分鐘扣均一標準分數 1 分，未足半分鐘，以半分鐘計；惟誤差在 3 秒之內者，考量按鈴操作，不予扣分。

九、評審：由校長聘請國文科暨相關專長教師擔任。

十、獎勵：每組前二名得代表學校參加校外競賽。

十一、本辦法呈校長核准後實施。

十二、報名表如附件(一)。

☞ 作文競賽

座號	姓名

☞ 國語字音字形競賽

座號	姓名

☞ 閩南語字音字形競賽

座號	姓名

☞ 寫字競賽

座號	姓名

☞ 國語朗讀競賽

座號	姓名

☞ 國語演說競賽

座號	姓名

☞ 閩南語朗讀競賽

座號	姓名

☞ 閩南語演說競賽

座號	姓名

國文老師簽名：

附件(二)國語朗讀：

【國中學生組】

編號	篇目	作者
1	旅人的眼睛	張讓
2	象腳花瓶	喻麗清
3	落花	白辛
4	夜市	林泠
5	遙遠	林文月

【高中學生組】

編號	篇目	作者
1	六國論	宋蘇洵
2	深慮論	方孝孺
3	義田記	錢公輔

附件(三)臺灣閩南語朗讀：

【國中學生組】

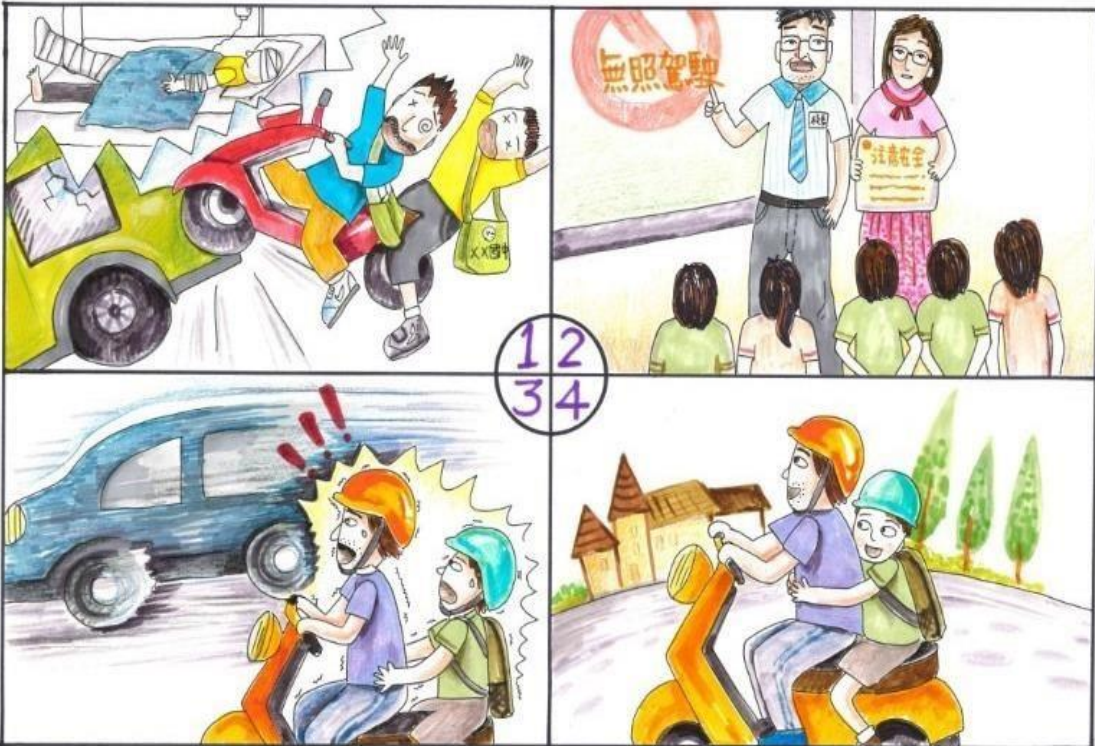
編號	篇目	作者
1	恐怖的雞籠蜂	許嘉勇
2	阿公的菜栽仔場	王善
3	多謝恁	韓滿
4	一擺上有意義的活動	柯淑慧

【高中學生組】

編號	篇目	作者
1	世間第一慇	卓美玲
2	共阿母比一个讚	白麗芬
3	永遠毋放棄	顏銘志

附件(四)臺灣閩南語情境式演說：範例如下~


【國中學生組】

編號	題目
1	 <p>The illustrations for scenario 1 are arranged in a 2x2 grid. The top-left panel shows a girl with a ponytail looking at several papers. The top-right panel shows a group of people running, with one person in the foreground holding a red flag. The bottom-left panel shows a girl lying face down on a desk, while other students are talking in the background. The bottom-right panel shows a family of four (a boy, a girl, and two adults) sitting around a table eating a meal. A circular icon with the numbers 1, 2, 3, and 4 is positioned in the center of the grid.</p>
2	 <p>The illustrations for scenario 2 are arranged in a 2x2 grid. The top-left panel shows a person falling from a red motorcycle. The top-right panel shows a man and a woman holding a sign that says "無照駕駛" (No license driving). The bottom-left panel shows a blue car crashing into a motorcycle. The bottom-right panel shows a man and a child riding a motorcycle. A circular icon with the numbers 1, 2, 3, and 4 is positioned in the center of the grid.</p>


編號

題目

3



4





【高中學生組】

編號	題目
1	<p style="text-align: center;"><b>閩南語及客語學生組第 1 題</b></p> <p style="text-align: center;">請將下面四格圖依照順序進行完整描述，務必在規定時間內完成。</p> <div style="display: flex; flex-wrap: wrap; justify-content: space-around;"> <div style="text-align: center;">  <p>1</p> </div> <div style="text-align: center;">  <p>2</p> </div> <div style="text-align: center;">  <p>3</p> </div> <div style="text-align: center;">  <p>4</p> </div> </div>
2	<p style="text-align: center;"><b>閩南語及客語學生組第 2 題</b></p> <p style="text-align: center;">請將下面四格圖依照順序進行完整描述，務必在規定時間內完成。</p> <div style="display: flex; flex-wrap: wrap; justify-content: space-around;"> <div style="text-align: center;">  <p>1</p> </div> <div style="text-align: center;">  <p>2</p> </div> <div style="text-align: center;">  <p>3</p> </div> <div style="text-align: center;">  <p>4</p> </div> </div>

3

### 閩南語及客語學生組第 3 題

請將下面四格圖依照順序進行完整描述，務必在規定時間內完成。



4

### 閩南語及客語學生組第 4 題

請將下面四格圖依照順序進行完整描述，務必在規定時間內完成。




編號：

※書法紙規格 50 格每格